





Lancer un appel :


Composer le numéro de poste ou de téléphone sur le clavier, puis :

-  lancer un appel combiné
-  lancer un appel haut-parleur

Mise en attente :

- Appuyer sur « attente » pour mettre en attente.
- Appuyer sur « recup. » pour reprendre le correspondant.


Transfert:

- **Transfert à l'aveugle :** appuyer sur « transfert » (touche contextuelle). Puis composer le numéro de téléphone. Et appuyer à nouveau sur « transfert ».
- **Transfert assisté :** appuyer sur « transfert » (touche contextuelle). Composer le numéro de téléphone et appuyer sur . Attendre que le correspondant ait décroché. Puis, appuyer à nouveau sur « transfert » pour terminer le transfert.

Lors du transfert, il est possible de basculer d'une communication à l'autre à l'aide de « permuter ».

Pour annuler un transfert, taper « annulé ».

Conférence:

1. Appuyer sur « conf. » puis composer le numéro de poste ou de téléphone sur le clavier. Appuyer sur . Attendre que le correspondant ait décroché.
2. Appuyer à nouveau sur « conf. » pour commencer la conférence.

Attention ! Si le poste qui a initié la conférence raccroche, la conférence est terminée.

Messagerie :

Appuyer longuement sur la touche **1** jusqu'à ce que l'appel soit lancé.

Puis composer votre mot de passe. Appuyer sur **1** pour consulter vos nouveaux messages.

Pendant l'écoute du message, taper :

- 5** : réécouter
- 7** : supprimer
- 9** : sauvegarder
- 3** + **3** : écouter l'heure et la date du message

CODES (raccourcis clavier à composer sur votre poste)**Messagerie personnelle**

***97** : Mot de passe = n° du poste (par défaut)
(si pas de boîte vocale sur le poste, n° boîte vocale = n° du poste)

Messagerie tiers

***98** : n° boîte vocale = n° du poste
Mot de passe = n° du poste (par défaut)

Renvoi inconditionnel

***72 + n° de renvoi** : activer
***73** : désactiver

Renvoi occupation



***90 + n° de renvoi** : activer
***91** : désactiver

Renvoi sur non réponse

***52 + n° de renvoi** : activer
***53** : désactiver

Exemples :

***53**  (désactiver)

***52200**  (renvoi interne) - ***7206...**  (renvoi externe)

Interception d'appel

**** + n° de poste** : intercepter un appel
***8** : interception générale

Attention! Si on utilise l'interception générale et que plusieurs postes sonnent en même temps, le poste va intercepter un appel au hasard